

TABLERO DE CONTROL IMPACTO DEL COVID – 19 EN LAS MIPYME DE BOGOTÁ CORTE 07 DE JUNIO 2020

El Tablero de Control de Impacto del COVID-19 en las Mipyme de Bogotá es una herramienta que permite hacer seguimiento semanal a las condiciones del empleo, el acceso a crédito y las condiciones generales de las empresas durante la emergencia sanitaria decretada por el Gobierno ante la actual coyuntura.

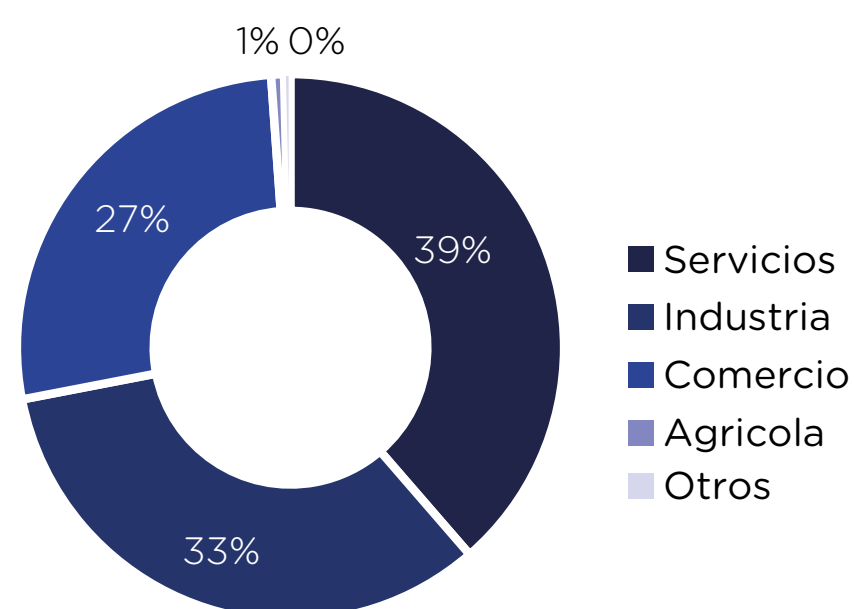
El tablero consolida información directa de las empresas a través de la aplicación de encuestas telefónicas, útil para la toma de decisiones de política pública y para consulta de la ciudadanía.

RESULTADOS GENERALES

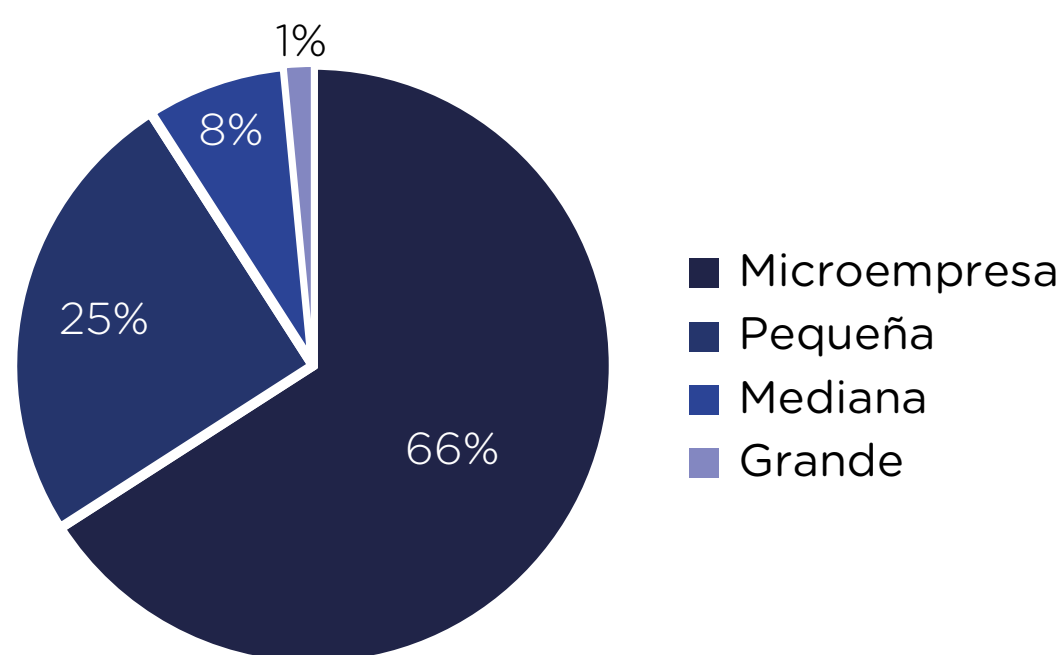
PRINCIPALES INDICADORES

- Hasta el 07 de junio de 2020 se contactaron 264 empresas, las cuales contaban con 36.048 empleados antes de la medida de aislamiento preventivo.
- 39% de las unidades productivas consultadas pertenecen a la rama de servicios, 33% a industria, 27% a comercio y 1% se dedican a actividades agrícolas.
- Las microempresas constituyen 66% de los encuestados, 25% son empresas pequeñas, 8% medianas y 1% grandes.
- Por ubicación geográfica las siguientes localidades tuvieron la mayor participación de unidades productivas: Antonio Nariño (16,3%), Puente Aranda (10,6%), Engativá (8,7%) y Kennedy (8,0%).
- En las cuatro semanas de encuestas se ha reportado la pérdida de 9.531 empleos, lo que representa una reducción de 26,4%, al pasar de 36.048 a 26.517 empleados.
- 48% de los empresarios consideran que tendrán que liquidar sus empresas como consecuencia de la actual coyuntura.

EMPRESAS POR RAMA DE ACTIVIDAD

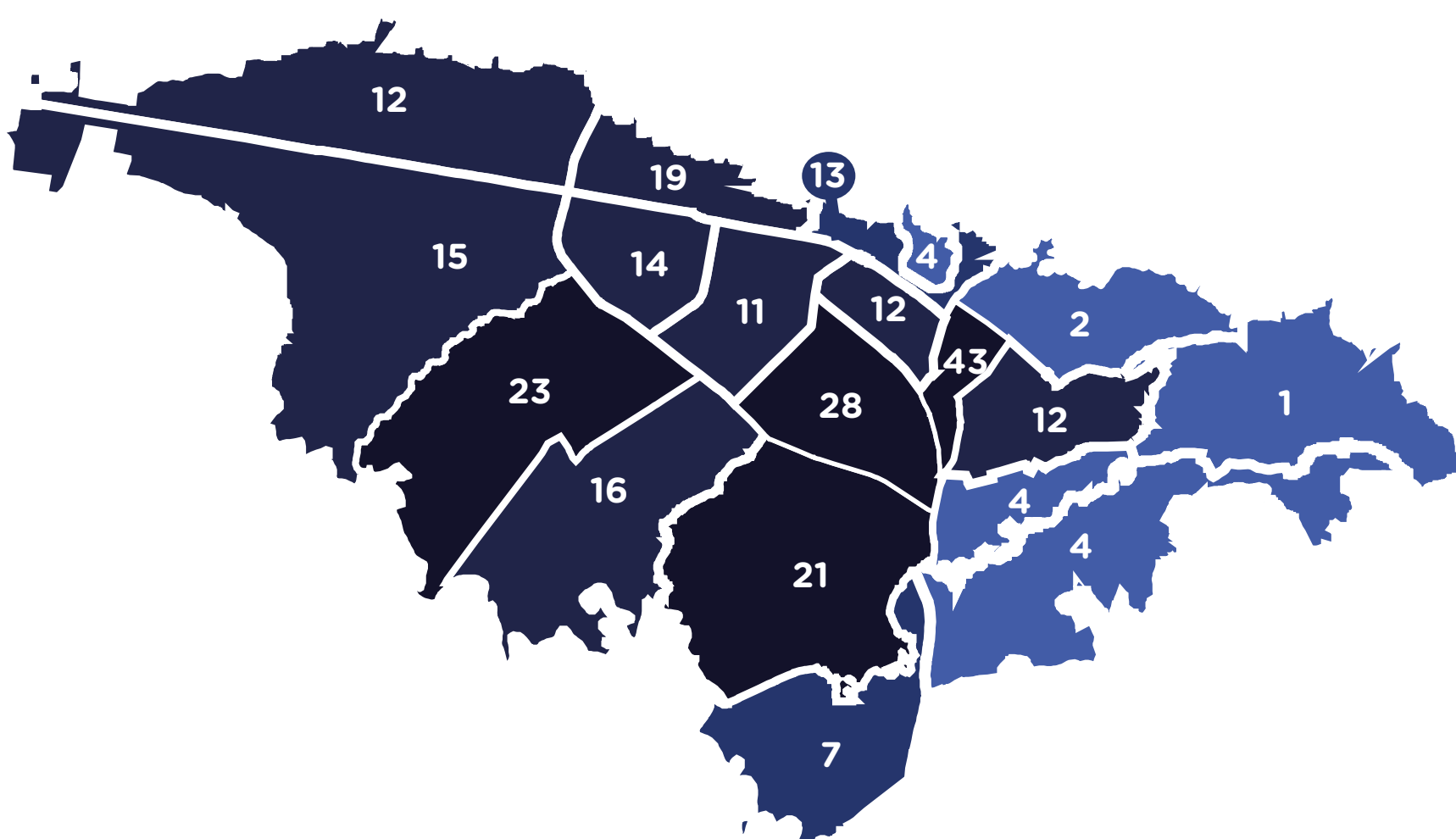


EMPRESAS POR TAMAÑO



EMPRESAS POR LOCALIDAD

Localidad	Numero
1 Usaquén	12
2 Chapinero	19
3 Santa Fe	13
4 San Cristóbal	2
5 Usme	1
6 Tunjuelito	4
7 Bosa	7
8 Kennedy	21
9 Fontibón	16
10 Engativá	23
11 Suba	15
12 Barrios Unidos	14
13 Teusaquillo	11
14 Los Mártires	12
15 Antonio Nariño	43
16 Puente Aranda	28
17 La Candelaria	4
18 Rafael Uribe Uribe	12
19 Ciudad Bolívar	4
19 Fuera de Bogotá	3
Total	264



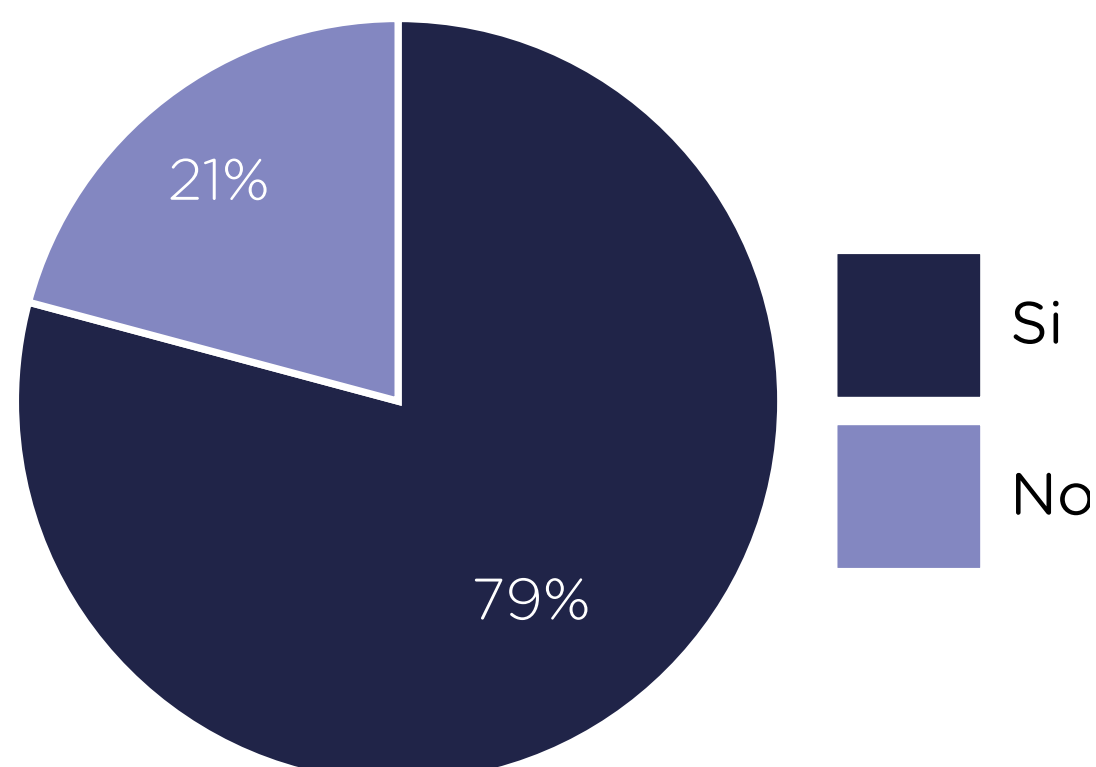
PRINCIPALES INDICADORES

CONDICIONES DEL EMPLEO POR SUBSECTOR ECONÓMICO

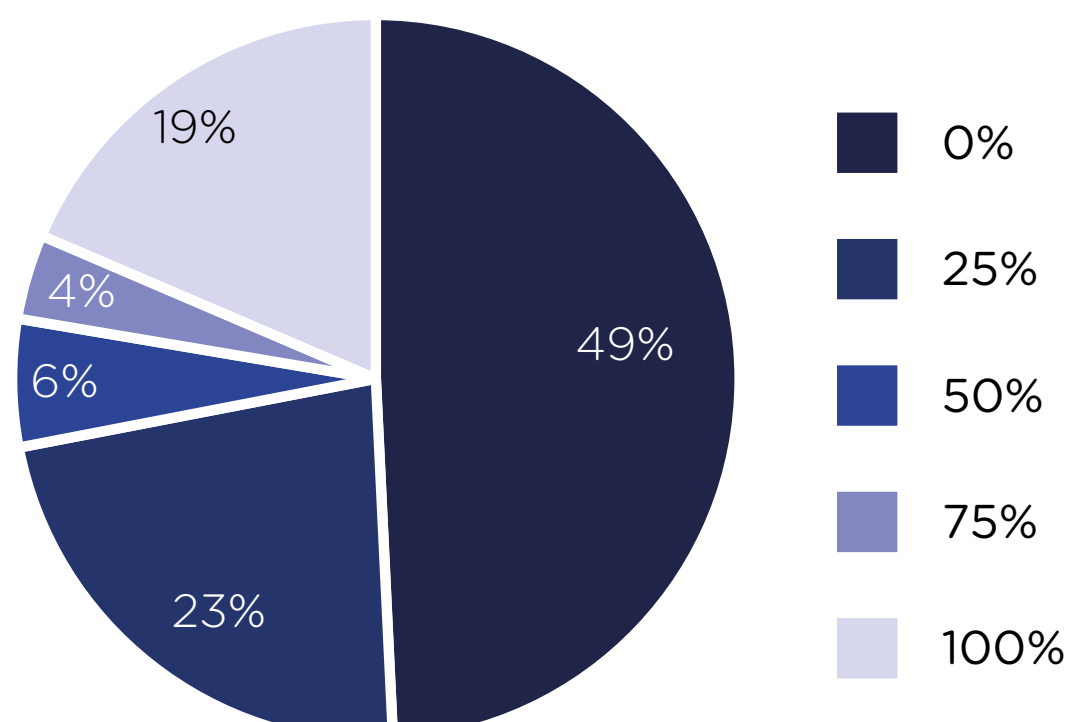
Subsector económico	Empleados antes del aislamiento	Despidos a la fecha	Reducción mano de obra %
Agropecuario	59	13	22
Alimentos y bebidas	170	27	15,9
Artes gráficas	8	0	0,0
Automotriz	437	90	20,6
Belleza y estética	10	2	20,0
Calzado	271	190	70,1
Comercio	167	73	43,7
Construcción	435	47	10,8
Farmacéutico	4	0	0,0
Financiero	5	0	0
Informático y software	7	0	0,0
Medio ambiente	43	10	23,3
Metalúrgico	15	0	0,0
Minero y petróleo	2	0	0,0
Muebles y madera	2	0	0,0
Otros	32.251	7.744	24,0
Plásticos	28	4	14,3
Químico	62	0	0,0
Salud	5	1	20,0
Servicios	626	285	45,5
Telecomunicaciones	37	12	32,4
Textil y confecciones	326	117	35,6
Transportes y almacenamiento	73	2	2,7
Turístico	4	0	0,0

- Las mayores reducciones en la mano de obra se presentaron en los subsectores de educación (99%), calzado (70%) y servicios (46%), sobrepasando el 26,4% del total.
- Las microempresas reportaron una reducción de 58% en su cantidad de empleados, mientras que la disminución en las pequeñas empresas fue de 25%, 17% para las medianas y 26% para las grandes.
- 49% de las empresas no tienen habilitada la modalidad de teletrabajo. Del 51% restante, 45% lo implementó para el 25% de los trabajadores, 11% al 50%, 7% al 75% y 37% al 100% de su personal.

IMPLEMENTACIÓN SG SST

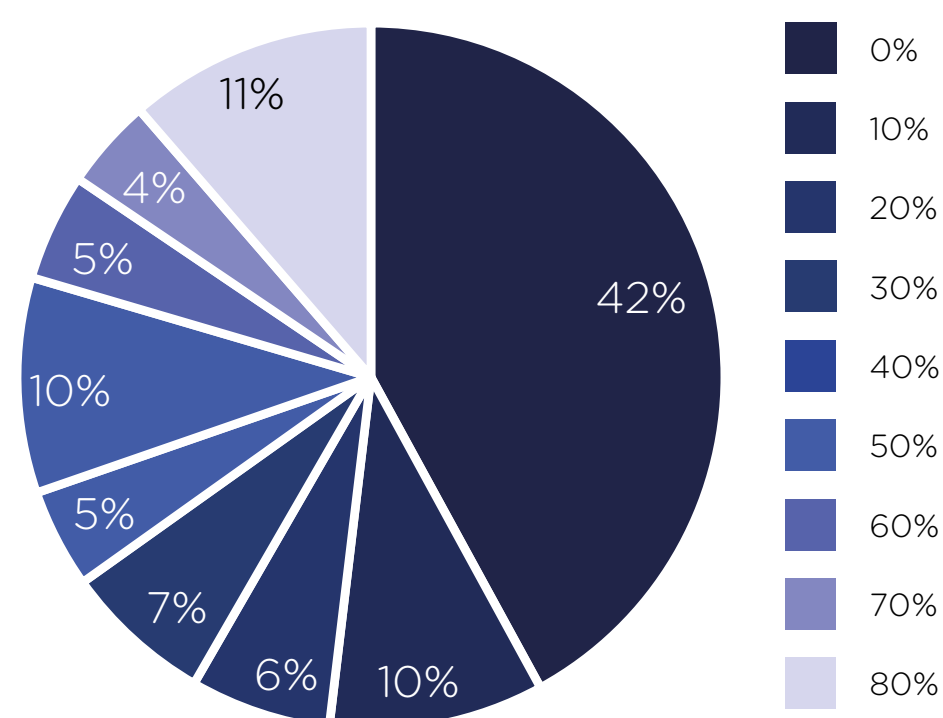


PORCENTAJE DE EMPLEADOS EN TELETRABAJO

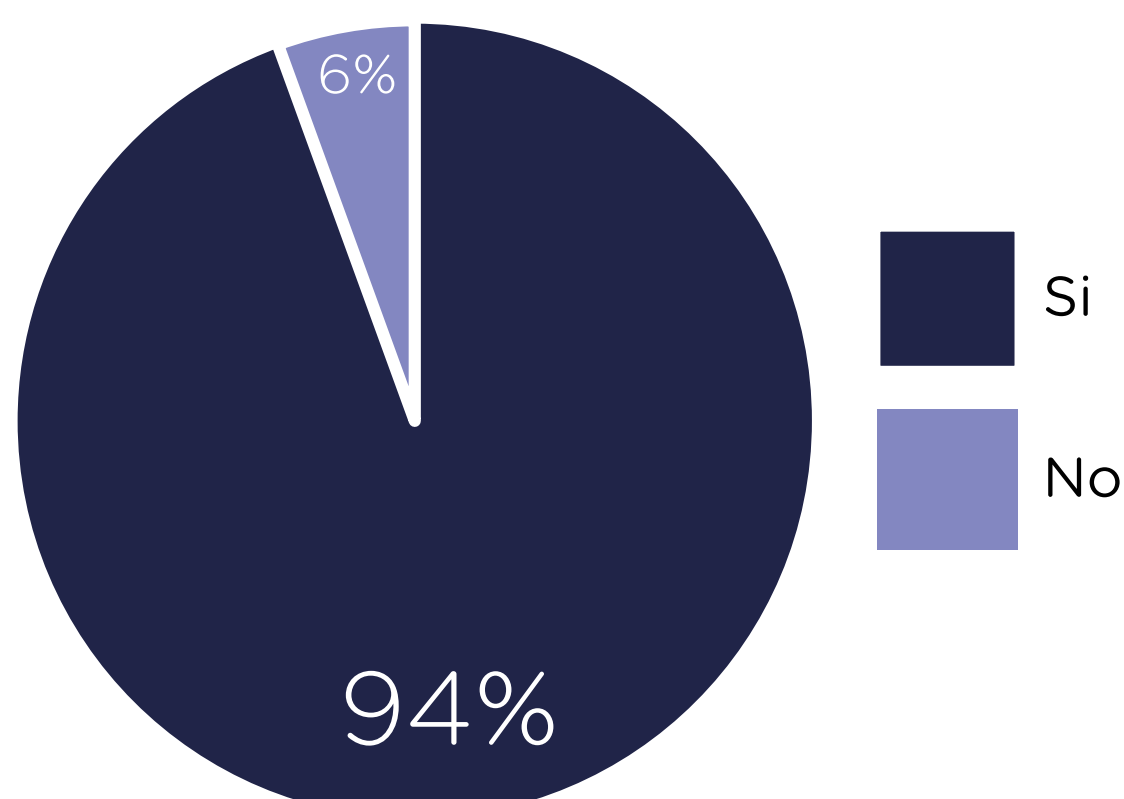


- 42% de las empresas encuestadas se encuentran cerradas. Del 56% que se encuentra operando, 48% lo hace a menos del 50% de su capacidad productiva, 33% entre el 50% y el 70% y el 20% restante, lo hace al 80% de su capacidad.
- 79% de las empresas afirman que cumplen con el Sistema General de Seguridad y Salud en el Trabajo y 94% puede cumplir con los protocolos de bioseguridad.
- 45% de las empresas informan que optaron por una de las siguientes alternativas para hacer frente a la actual situación: cancelación y suspensión de contratos laborales o vacaciones anticipadas.

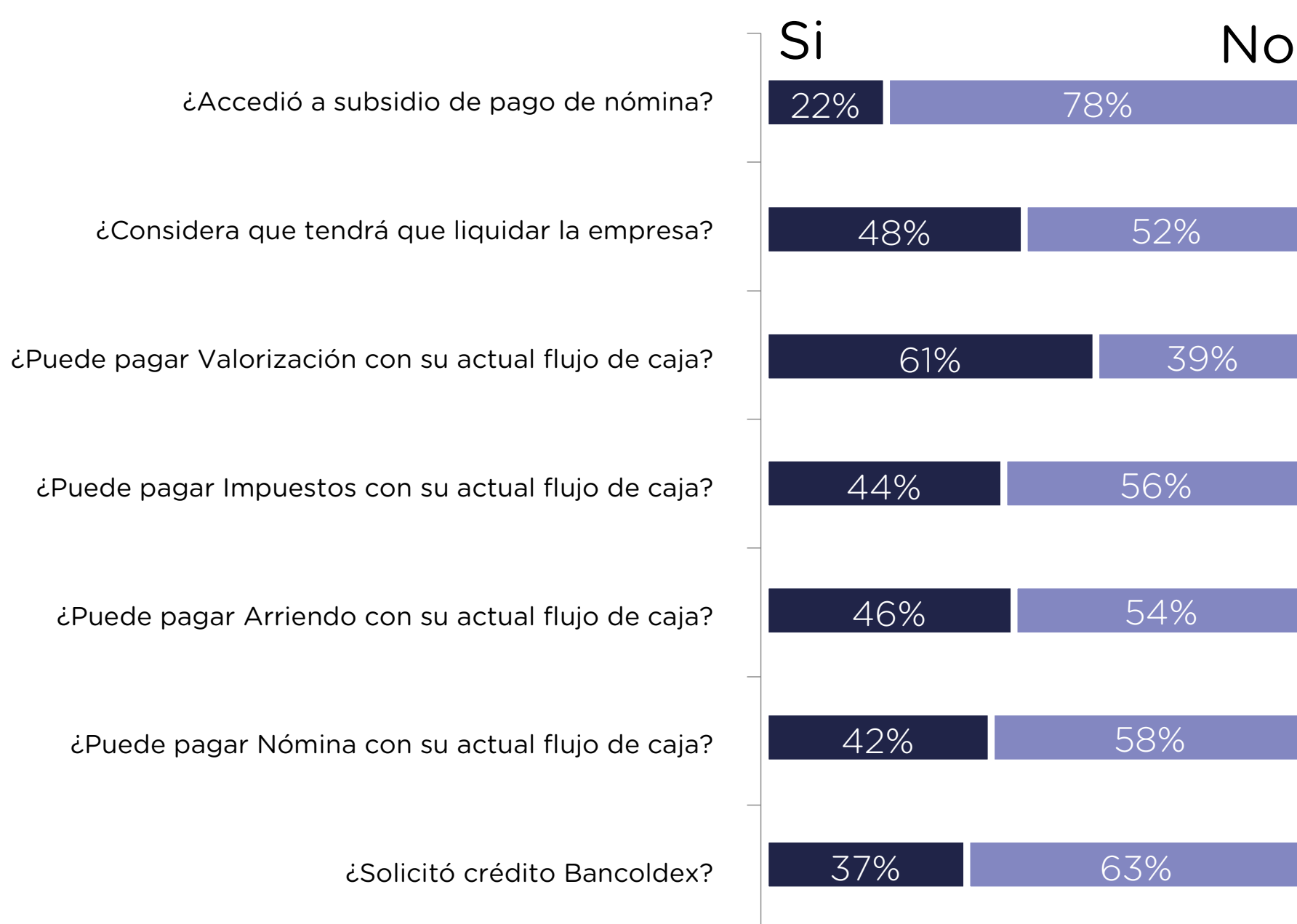
EMPRESAS POR NIVEL DE OPERACIÓN



IMPLEMENTACIÓN DE PROTOCOLOS DE BIOSEGURIDAD



EVOLUCIÓN Y SEGUIMIENTO EXPECTATIVAS FRENTE AL FLUJO DE CAJA ACTUAL



- Con el flujo de caja actual, el 44% de los empresarios encuestados informan que pueden cancelar sus impuestos pendientes, el 56% restante no se encuentran en capacidad de hacerlo.
- 46% de las unidades productivas pueden atender su compromiso económico por concepto de arrendamiento de los establecimientos donde operan sus empresas, el 54% consideran que no pueden atender estas obligaciones.
- En lo referente al pago de las nóminas de empleados, 58% de los encuestados, afirman no poder hacerse cargo de esta obligación, mientras que 42% pueden cancelar estos pagos.
- 37% de las empresas han solicitado crédito de la línea Bancoldex, con un porcentaje de aprobación de 50%.
- 48% de los empresarios consideran que tendrán que cerrar sus unidades productivas por motivo de la actual emergencia sanitaria y social.
- 22% de las empresas consultadas han accedido al subsidio gubernamental para el pago de nómina.

SEGUIMIENTO

- Durante las primeras cuatro semanas de encuestas, el tamaño de la muestra se incrementó de 22 empresas al corte de 10 de mayo a 264 empresas al corte de 7 de junio de 2020.
- A lo largo del primer mes de gestión, la cantidad de microempresas contactadas aumentó de 17 a 174, las pequeñas empresas de 4 a 66, las medianas de 1 a 20 y las grandes de 0 a 4.
- Por rama de actividad económica, la cantidad de empresas encuestadas de servicios disminuyó 43%, mientras que las de industria aumentaron 20%, comercio 22%, y agrícola 1%.
- El porcentaje de empresas operando durante la primera semana de gestión era 91%, al corte realizado el 07 de junio es de 58%, lo que equivale a una disminución de 33%.
- En la primera semana de encuestas el porcentaje de despidos sobre el total de empleados era 34%, para este corte el porcentaje disminuyó 26%, en una muestra más amplia de 264 empresas.
- El porcentaje de empresas que cumplen con el Sistema General de Seguridad y Salud en el Trabajo disminuyó de 86% a 79% en las cuatro primeras semanas.
- La cantidad de empresas que pueden cumplir con los protocolos de Bioseguridad establecidos para la reactivación económica se ha mantenido durante las cuatro semanas de gestión cerca de 94%, con leves variaciones decimales.
- El porcentaje de aprobación de los créditos respaldados por Bancoldex aumentó 20% al pasar de 30% en la semana uno a 50% en esta cuarta semana, mientras que el acceso a los subsidios para pago de nómina alcanzó su máximo de 22% en las cuatro semanas.